

Go  **FORM**
ITALIA



art. **FFP2**
Made in Italy

CE
UNI EN 14683:2019

MASCHERINE FACCIALI |
FACE MASKS
MASQUES FACIAUX |

Made in Italy



UNI EN 14683:2019




Made in Italy



UNI EN 14683:2019

Ferretto Nasale

Nasal Adapter
Clip Nasal



Cosa devi sapere sulle mascherine facciali

La **semimaschera di protezione facciale filtrante** è una mascherina monouso formata da 2 strati di tessuto non tessuto - TNT, in polipropilene da 50 gr/m2 ciascuno + 2 strati meltblown 100 dotata di 2 elastici da posizionare dietro i padiglioni auricolari.

What you need to know about surgical masks

The **filtering half-face protection mask** is a disposable mask made up of 2 layers of non-woven fabric - TNT, in polypropylene of 50 gr / m2 each + 2 meltblown 100 layers equipped with 2 elastic bands to be positioned behind the ear pavilions.

Ce que vous devez savoir sur les masques chirurgicaux

Le **masque de protection demi-visage filtrant** est un masque jetable composé de 2 couches de tissu non tissé - TNT, en polypropylène de 50 g / m2 chacune + 2 couches de meltblown 100 équipées de 2 bandes élastiques à positionner derrière les pavillons auriculaires.

MASQUES FACIAUX À USAGE UNIQUE

- Art. FFP2
- Demi-masque filtrant non stérile FFP2 NR
- Produit désinfecté

2 Couches de TNT 50 gr/m² + 2 Couches de TNT Meltblown

MASCHERINE FACCIALI MONOUSO

- Art. FFP2
- Semimaschera filtrante non sterile FFP2 NR
- Prodotto sanificato

2 Strati di TNT 50 gr/m² + 2 Strati di TNT Meltblown 100

DISPOSABLE FACIAL MASKS

- Art. FFP2
- Non-sterile filter half mask FFP2 NR
- Sanitized

2 Layers of TNT 50 gr/m² + 2 Layers of TNT Meltblown 100

Made in Italy



UNI EN 14683:2019



Made in Italy



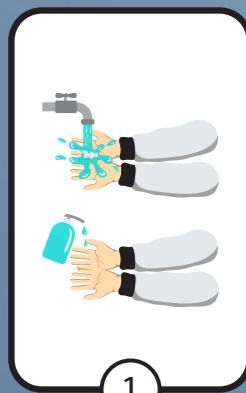
UNI EN 14683:2019



Misure Formato Chiuso / Closed Size Measurements / Mesures De Taille Fermée : cm 10,5x16h
Lunghezza del laccio / Length of the elastic lace / Longueur de l'élastique : 20 cm

COME INDOSSARE UNA MASCHERINA

HOW TO WEAR A FACE MASK / COMMENT PORTER UN MASQUE FACIAL




1

Pulire le mani con acqua e sapone o disinfettante per le mani

Clean your hands with soap and water or hand sanitizer

Lavez-vous les mains avec du savon et de l'eau ou un désinfectant pour les mains




2

Tenere la mascherina per i lacci e posizionarne uno a ciascun orecchio

Hold the lace mask and place a lace around each ear

Tenez le masque par les élastiques et placez-en un sur chaque oreille



3

Modellare o stringere il bordo rigido sul naso

Model or pinch the stiff edge on the shape of your nose

Façonnez ou serrez le bord rigide sur le nez



4

Posizionare la parte inferiore della maschera sopra la bocca ed il mento

Put the bottom of the mask over your mouth and chin

Placez la partie inférieure du masque sur votre bouche et votre menton



5

Evitare di toccare la parte esterna della mascherina quando indossata

Avoid touching the front of the mask when you wear it

Évitez de toucher l'extérieur du masque lorsqu'il est porté



Go-Form srl

Via Corticella 5/7/9, Valenzatico (PT), Italy
Tel: +39 0573 790066 - Fax: +39 0573 734332

E-mail: info@go-form.it - www.go-form.it

FORMITALIA Group spa
ISO 9001:2015