

Go - FORM
ITALIA




art. **“15”**

Made in Italy

MASCHERINE FACCIALI |
FACE MASKS
MASQUES FACIAUX |

Lavabile fino a 15 volte
Washable up to 15 times
Lavable jusqu'à 15 fois

Made in Italy



Cosa devi sapere sulle mascherine facciali

L'art. "15" è una mascherina facciale lavabile fino a 15 volte, realizzata con uno strato filtrante in 97% Cotone e 3% Elastomero con trattamento antibatterico e idrorepellente.

What you need to know about facial masks

The Item "15" is a face mask washable up to 15 times, made with a filtering layer in 97% Cotton and 3% Elastomer with antibacterial and water-repellent treatment.

Ce que vous devez savoir sur les masques faciaux


Art. "15" est un masque facial lavable jusqu'à 15 fois, fabriqué avec une couche filtrante en 97% coton et 3% élastomère avec traitement antibactérien et hydrofuge.

Made in Italy



Ferretto Nasale

Nasal Adapter
Clip Nasal



MASCHERINE FACCIALI LAVABILI

- Art. "15"
- Lavabile in lavatrice a 60 gradi per 15 volte
- No presidio medico

Monostrato di 97%CO 3%EA con trattamento idrorepellente e antibatterico

MASQUES FACIAUX LAVABLES

- Art. "15"
- Lavable en machine à 60 degrés 15 fois
- Dispositif non médical

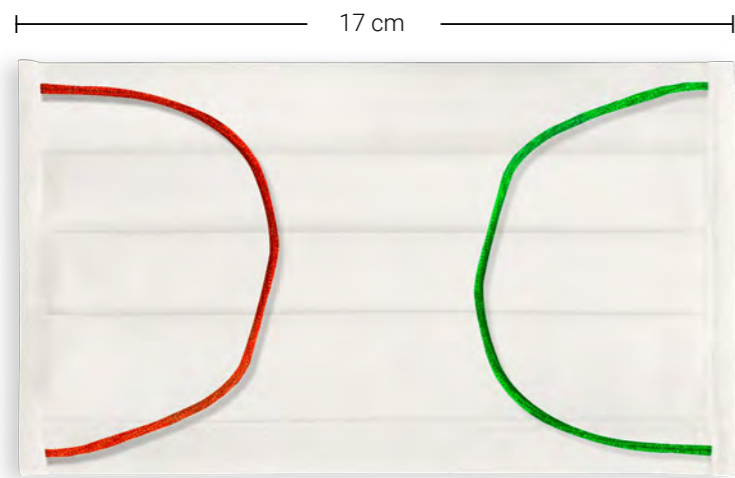
Monocouche de 97%CO 3%EA avec traitement hydrofuge et antibactérien

WASHABLE FACIAL MASKS


- Art. "15"
- Machine washable at 60 degrees 15 times
- Non-medical supply

Monolayer of 97%CO 3%EA with water-repellent and antibacterial treatment

Made in Italy



art. **"15"**
ADULT



art. **"15"**
JUNIOR

Lunghezza del laccio / Length of the elastic lace / Longueur de l'élastique : 20 cm

Made in Italy



art. **"15"**
JUNIOR



Lacci Fluo per Bambini
Fluo Laces for Children
Élastiques Fluo pour Enfants

COME INDOSSARE UNA MASCHERINA

HOW TO WEAR A FACE MASK / COMMENT PORTER UN MASQUE FACIAL



1
Pulire le mani con acqua e sapone o disinfettante per le mani

Clean your hands with soap and water or hand sanitizer

Lavez-vous les mains avec du savon et de l'eau ou un désinfectant pour les mains

2
Tenere la mascherina per i lacci e posizionarne uno a ciascun orecchio

Hold the lace mask and place a lace around each ear

Tenez le masque par les élastiques et placez-en un sur chaque oreille

3
Modellare o stringere il bordo rigido sul naso

Model or pinch the stiff edge on the shape of your nose

Façonnez ou serrez le bord rigide sur le nez

4
Posizionare la parte inferiore della maschera sopra la bocca ed il mento


Put the bottom of the mask over your mouth and chin

Placez la partie inférieure du masque sur votre bouche et votre menton

5
Evitare di toccare la parte esterna della mascherina quando indossata

Avoid touching the front of the mask when you wear it

Évitez de toucher l'extérieur du masque lorsqu'il est porté





Go-Form srl

Via Corticella 5/7/9, Valenzatico (PT), Italy
Tel: +39 0573 790066 - Fax: +39 0573 734332

E-mail: info@go-form.it - www.go-form.it

FORMITALIA Group spa
ISO 9001:2015
